

Examen : **Moderne Vreemde Taal Engels**

Niveau : KSE 1

Opgavenummer : MVTE1(10)

Examenduur : 60 minuten

© IVIO-Examenbureau. Nadruk verboden.
Deze opgave blijft eigendom van het IVIO-Examenbureau.

Instructie

- Vul in het onderstaande vak uw gegevens in.
- Hieronder volgen 3 opdrachten.
- Schrijf de antwoorden duidelijk op de daarvoor bestemde lijnen.
- Streep foutieve antwoorden duidelijk door.

Naam kandidaat : _____

Kandidaatnummer : _____

Examenplaats : _____

Examendatum : _____


Opdracht 1











U bekijkt een familiefoto en praat met uw vriend over de mensen op de foto.

Beantwoord de vragen 1 tot en met 10 en vul de goede woorden in.

Maak een keuze uit de volgende woorden (elk woord mag maar 1 keer gebruikt worden):

beard - ears - hair - old - thin - pipe - sunglasses - teeth - hat - dress



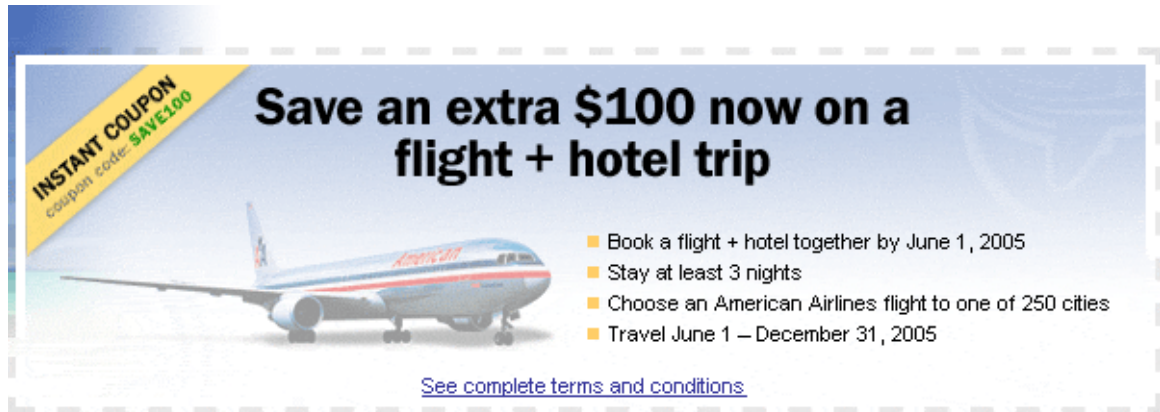
-  Britt is very _____, she does not eat much.
-  Do you like Mr. White's _____? I think it makes him look old.
-  Bruno the dog has very large _____.
-  I do not understand why Sarah wears _____. It is raining outside!
-  Look at little Jeff, when he smiles you can see all his white _____.
-  I can't believe David never took his _____ off! Maybe he has no hair!
-  My grandma is very _____! She turns 92 this year!
-  Bert smokes a _____, I think that smells bad!
-  Candice wears a very nice _____. She is so cute!
-  And how about me, do you like my long _____?

Opdracht 2

U wilt deze zomer op vakantie. U vindt twee aanbiedingen bij een reisbureau op internet. Lees eerst aanbieding 1 en beantwoord de vragen 1 tot en met 4.

Aanbieding 2 en de vragen 5 tot en met 8 staan op de volgende bladzijde.

Aanbieding 1



INSTANT COUPON
coupon code: **SAVE100**

Save an extra \$100 now on a flight + hotel trip

- Book a flight + hotel together by June 1, 2005
- Stay at least 3 nights
- Choose an American Airlines flight to one of 250 cities
- Travel June 1 – December 31, 2005

[See complete terms and conditions](#)

woordenlijst

coupon = kortingsbon

save = besparen, minder betalen

flight = vlucht

at least = ten minste

Zijn de zinnen waar of niet waar? Streep het foute antwoord door.

1. Je krijgt 100 dollar korting als je alleen een hotel óf alleen een vlucht boekt. waar / niet waar
2. Je moet minimaal 3 nachten blijven. waar / niet waar
3. Je kunt kiezen uit 250 verschillende steden. waar / niet waar
4. Tijdens de kerstdagen geldt de aanbieding niet. waar / niet waar

Aanbieding 2

Here is how you can save \$75 on your next vacation:



- Book a Flight + Hotel + Disney World Ticket to Orlando, Florida with your MasterCard®
- You must travel between May 1 and September 30, 2005 for a minimum of two nights.
- Enter promo code **TICKET75** on the online booking page to get **\$75 off** your vacation.
 - Hurry! Sale ends on June 26, 2005.

Zijn de zinnen 5 tot en met 8 waar of niet waar? Streep het foute antwoord door.

- | | | |
|----|---|------------------|
| 5. | Je krijgt alleen korting als je een vlucht, hotel én ticket voor Disney World boekt. | waar / niet waar |
| 6. | Je mag maar 2 nachten blijven. | waar / niet waar |
| 7. | Als je code ' TICKET75 ' invult op de reserveringspagina dan krijg je 75 dollar korting. | waar / niet waar |
| 8. | Je moet voor 26 juni vliegen. | waar / niet waar |

Opdracht 3

- a. Maria is in een kledingwinkel en zoekt een nieuwe broek. Ze praat met de verkoopster.
Hieronder ziet u in 6 zinnen het gesprek van Maria met de verkoopster. De zinnen staan niet in de goede volgorde. Schrijf de zinnen in het Engels in de goede volgorde foutloos over.

Gesprek

- Verkoopster: What size?
Verkoopster: Okay, how about these white ones?
Verkoopster: Hi, can I help you find anything?
Maria: Yes please, I am looking for linen trousers.
Maria: I usually wear a size 40.
Maria: Oh, I like them, can I try them on?

1. _____
2. _____
3. _____
4. _____
5. _____
6. _____

- b. En nu over u, want u koopt natuurlijk ook wel eens kleren!
Beantwoord de volgende vragen. Schrijf een korte zin in het Engels. Om u te helpen is het eerste woord al gegeven.



1. You are going to a party tonight. The person you are in love with is going to be there. What do you wear?

I _____

2. When you go shopping for clothes, who do you go with?

When I go shopping I _____

3. What is your favourite clothes store?

My _____

Dit was de laatste opdracht.
Lees de instructie op pagina 1 nog eens door en controleer of u die goed hebt gevolgd.

Antwoorden & puntentelling bij toets MVTE1(10)

Opdracht	Antwoord	Punten per opdracht	Aftrek per fout
1	- <i>het goede woord ingevuld? 3 punten per woord</i> - <i>woord niet goed overgeschreven? – 1 punt per woord</i>	30	3
	1. thin 6. hat 2. beard 7. old 3. ears 8. pipe 4. sunglasses 9. dress 5. teeth 10. hair		
2	- <i>antwoord goed: 5 punten</i>	40	5
	1. niet waar 5. waar 2. waar 6. niet waar 3. waar 7. waar 4. niet waar 8. niet waar		
3	a. <i>Zinnen op de goede plaats? 3 punten per opdracht. overschrijffouten? -1 punt per fout. Let ook op het gebruik van hoofdletters en punten.</i> b. <i>Opdracht helemaal goed?: 4 punten</i> <i>Zin moet minimaal bevatten: hoofdletters (begin en bij namen), werkwoord, punt en antwoord op de vraag..</i> <i>Fout in werkwoordvervoeging? – 2 punten</i> <i>Spelfout in woord dat ze hadden kunnen overschrijven? – 2</i> <i>Spelfout in woord dat ze niet konden overschrijven? – 1 punt</i>	18 12	3 4
	1. Hi, can I help you find anything? 2. Yes please, I am looking for linen trousers. 3. What size? 4. I usually wear a size 40. 5. Okay, how about these white ones? 6. Oh, I like them, can I try them on? 1. I wear noemt een of meerdere kledingstukken 2. When I go shopping I go with/ I take my..... noemt een persoon 3. My favourite store is noemt een winkel		
	Totaal aantal te behalen punten	100	

NORMERING

Opdracht 1	30
Opdracht 2	40
Opdracht 3	30
Totaal	100

Eindcijfer is het totaal aantal behaalde punten gedeeld door 10.

Eindtermen opdracht 1:

Woorden bij bepaald thema begrijpen en plaatsen.

Thema: persoonlijke identificatie/ mensen beschrijven.

Eindtermen opdracht 2:

Informatie uit eenvoudige praktische tekst halen.

Thema: met het OV reizen.

Eindtermen opdracht 3:

Enkelvoudige zinnen in o.t.t opschrijven of overschrijven.

Thema: winkelen.