

Landstede VO Meldcode huiselijk geweld en/of kindermishandeling

Stappenplan voor het signaleren en melden van huiselijk geweld en/of kindermishandeling



Versie: 2

Datum: 01-01-2019

Auteur: Expertiseteam Landstede VO

Inhoudsopgave

Hoofdstuk	Inhoud	Bladzijde
1	Inleiding	3
2	Vaststelling Meldcode Huiselijk geweld en/of Kindermishandeling	5
3	Stappenplan	6
	Stap 1: Registreren van signalen	6
	Stap 2: Collegiale consultatie	6
	Stap 3: Gesprek met leerling/ouders/verzorgers	7
	Stap 4: Wegen huiselijk geweld en/of kindermishandeling	7
	Stap 5: Nemen van twee beslissingen	
	Melden	8
4	Verantwoordelijkheden en Implementatie	9
	Verantwoordelijkheden directeuren	9
	Taken en verantwoordelijkheden OT	9
	Routing binnen de school	10
	Communicatie in de school	10
	Bijlage 1: Stappenplan in stroomschema	11
	Bijlage 2: Begrippen en definities	12
	Bijlage 3: Informatie	14

Hoofdstuk 1 Inleiding

Met ingang van 1 januari 2019 is de Meldcode Huiselijk geweld en/of Kindermishandeling¹ verbeterd en aangescherpt. Er is een afwegingskader toegevoegd aan het stappenplan van de Meldcode waardoor de beslissing ondersteund wordt om al dan niet te melden bij Veilig Thuis. Bovendien wordt de eigen hulpverlening erin betrokken.

De wet heeft als doel medewerkers² van de vo-scholen en leden van het ondersteuningsteam te ondersteunen bij het signaleren van huiselijk geweld en/of kindermishandeling en om te komen tot een zorgvuldige beslissing wel of niet te melden bij Veilig Thuis. Ook moet de Meldcode medewerkers in staat stellen om risico's vroegtijdig te signaleren en daarop te anticiperen.

De Wet Meldcode Huiselijk Geweld en/of Kindermishandeling is opgesteld door de Ministeries van VWS, OCW en Justitie en het voormalige Ministerie van Jeugd en Gezin. Zij geldt voor de volgende sectoren: gezondheidszorg, onderwijs, kinderopvang, maatschappelijke ondersteuning, jeugdzorg en justitie.

Landstede heeft een inspanningsverplichting de Meldcode Huiselijk Geweld en/of Kindermishandeling te hanteren. De meldcode draagt eraan bij dat bij signalen op dit gebied zo snel en adequaat mogelijk hulp kan worden geboden.

De beslissing om signalen van huiselijk geweld en kindermishandeling wel of niet te melden is voorbehouden aan de leden van het ondersteuningsteam in overleg met directie/teamleiding, nadat de stappen van het afwegingskader zijn doorlopen. In iedere fase van het stappenplan wordt directie/teamleiding betrokken.

Iedere vo-school binnen Landstede heeft een ondersteuningsteam³ (OT) ingericht waarbij in samenwerking met jeugdhulpverlening de begeleiding en toeleiding naar zorg wordt geregeld. Binnen deze teams zijn drie verschillende functies belegd: 1. bijdragen aan het meer preventief werken en passender maken van onderwijs, 2. integraal afwegen welke extra ondersteuning voor kinderen en jongeren nodig is en 3. het formaliseren van het ondersteuningsaanbod uit het brede sociale domein of vanuit het onderwijs. Onder voorwaarde dat deze integrale afweging gemaakt is, ligt binnen het OT de bevoegdheid om ondersteuning uit het volledige sociale domein erbij te halen. In het ondersteuningsteam zijn minimaal de zorgcoördinator, een orthopedagoog en een jeugdgezinswerker actief. Afhankelijk van de gemeente, waarin de school is gehuisvest kan de inrichting van het OT en de connectie met jeugdhulpverlening/CJG verschillen. Met betrekking tot de Meldcode is de zorgcoördinator de aandachtsfunctionaris of contactpersoon voor alle medewerkers in de school.

¹ Kindermishandeling is elke vorm van mishandeling die voor een kind (en jongere tot 18 jaar) bedreigend of gewelddadig is. Dus niet alleen lichamelijk geweld, maar ook bijvoorbeeld emotionele mishandeling of verwaarlozing vallen eronder. Bron: Rijksoverheid.

² Onder medewerkers wordt verstaan coaches, docenten, zorgcoördinatoren, intern begeleiders, vertrouwenspersonen van de betreffende school

³ Ondersteuningsteam oftewel benamingen als zorgadviesteam, intern zorgteam, intern ondersteuningsteam

⁴ Zorgcoördinator oftewel coördinator leerlingbegeleiding, intern begeleider, ondersteuningscoördinator.

De inspectie houdt toezicht op het hebben en hanteren van de Meldcode en op het scheppen van randvoorwaarden. Directies en medewerkers kunnen worden aangesproken op het toepassen van het stappenplan in deze Meldcode bij signalen van huiselijk geweld en/of kindermishandeling.

Op 25 mei 2018 is de nieuwe privacywetgeving (AVG) van kracht geworden. De AVG is een algemeen kader dat niet inspeelt op specifieke situaties, zoals een vermoeden van kindermishandeling. Daarom geldt als algemene regel dat een specifieke wet voor een bepaalde sector prevaleert boven de algemene norm van de AVG. De wet meldcode gaat dus voor de AVG. Het recht om dossier aan te maken en te melden bij Veilig Thuis is dus onverminderd van toepassing.

Hoofdstuk 2 Vaststelling verbeterde Meldcode Huiselijk Geweld en Kindermishandeling

Het College van Bestuur van Landstede Groep en het VO Directiebestuur overwegende:

- dat Landstede een verbeterde Meldcode vaststelt zodat directies, medewerkers vo en leden van het ondersteuningsteam die binnen Landstede werkzaam zijn, weten welke stappen van hen worden verwacht bij signalen van huiselijk geweld en/of kindermishandeling;
- dat Landstede in deze code ook vastlegt op welke wijze zij de medewerkers vo en leden ondersteuningsteams bij deze stappen ondersteunt;
- dat de directeuren van Landstede verantwoordelijk zijn voor de implementatie en borging van het stappenplan binnen hun eenheid;
- dat de directeuren van Landstede verantwoordelijk zijn voor het scheppen van een veilig meldklimaat binnen hun eenheid;
- dat onder huiselijk geweld wordt verstaan (dreigen met) geweld, zowel binnenshuis als buitenshuis, door iemand uit de huiselijke kring, waarbij onder geweld wordt verstaan: de fysieke, seksuele of psychische aantasting van de persoonlijke integriteit van het slachtoffer, daaronder ook begrepen ouderenmishandeling en eer gerelateerd geweld. Tot de huiselijke kring van het slachtoffer behoren (ex-)partners, gezinsleden, familieleden en huisgenoten;
- dat onder kindermishandeling wordt verstaan iedere vorm van een voor een minderjarige bedreigende of gewelddadige interactie van fysieke, psychische of seksuele aard, die de ouders of andere personen ten opzichte van wie de minderjarige in een relatie van afhankelijkheid of van onvrijheid staat, actief of passief opdringen, waardoor ernstige schade wordt berokkend, of dreigt te worden berokkend aan de minderjarige in de vorm van fysiek of psychisch letsel, daar onder ook begrepen eer gerelateerd geweld en vrouwelijke genitale verminking;
- dat deze code betrekking heeft op medewerkers die bij Landstede vo werkzaam zijn;
- dat onder pedagogisch dossier wordt verstaan het leerlingbegeleidingssysteem.

In aanmerking nemende

- Besluit verplichte meldcode d.d. 23 juni 2017 (besluit 291 Staatsblad);
- Jeugdwet;
- Wet maatschappelijke ondersteuning;
- Algemene Verordening Gegevensbescherming (AVG)
(Deze wetgeving biedt ruimte om in het belang van de student actie te ondernemen of zaken te melden. Het belang van de student om uit de situatie van geweld te komen is groter dan het recht op privacy)
- Privacyreglement van Landstede Groep

stelt de volgende Meldcode Huiselijk Geweld en/of Kindermishandeling vast.

Hoofdstuk 3 **Stappenplan voor medewerkers vo, de aandachtsfunctionaris en leden vo ondersteuningsteam**

Stap 1: Registreren van signalen

- Wanneer je als medewerker vo signaleert dat een leerling te maken kan hebben met huiselijk geweld en/of kindermishandeling, is het belangrijk hier bij stil te staan en zo nodig contact op te nemen met de aandachtsfunctionaris/ zorgcoördinator. Verzamel aanwijzingen die het vermoeden kunnen onderbouwen of weerleggen. Registreer de signalen schriftelijk bij een vermoeden van huiselijk geweld en/of kindermishandeling in het leerlingdossier.
- Maak bij het signaleren van huiselijk geweld of kindermishandeling gebruik van een signaleringsinstrument als je organisatie daarover beschikt. **(maak ook gebruik van de signaleringsinstrumenten die ingezet worden door de GGD)**
- Leg ook de contacten over deze signalen vast, evenals de gesprekken die worden gevoerd, de stappen die worden gezet en de besluiten die worden genomen. Vermeld de bron als er informatie van derden wordt vastgelegd.
- Maak gebruik van het stroomschema (*bijlage 1*) en de bijlage met begrippen en definities (*bijlage 2*).
- Beschrijf de signalen zo feitelijk mogelijk. Als je veronderstellingen vastlegt, vermeld dan uitdrukkelijk dat het gaat om een veronderstelling. Maak een vervolgaantekening als de veronderstelling wordt ontkracht of bevestigd. Vermeld de bron als er informatie van derden wordt vastgelegd. Leg diagnoses alleen vast als ze zijn gesteld door een bevoegde beroepskracht.

NB: *De leerling zal niet altijd het slachtoffer zijn van het huiselijk geweld en/of de kindermishandeling. De leerling kan ook als vermoedelijk plegger, of als getuige, bij het huiselijk geweld of de kindermishandeling betrokken zijn.*

NB: *Betreffen de signalen huiselijk geweld of kindermishandeling gepleegd door een medewerker van Landstede of een extern door Landstede ingehuurd kracht of vrijwilliger, meld de signalen dan bij de leidinggevende of vertrouwenspersoon.*

Stap 2: Collegiale consultatie

- Als medewerker vo overleg je met de aandachtsfunctionaris die gekoppeld is aan de school.
- De aandachtsfunctionaris bespreekt de casus met de leden van het ondersteuningsteam en directie/teamleiding. Taken en verantwoordelijkheden worden verdeeld.
- De aandachtsfunctionaris of lid van het OT vraagt desgewenst advies bij Veilig Thuis, koppelt dit terug en legt schriftelijk vast.
- Bespreek met het ondersteuningsteam wat nodig is in de voorbereiding voor het gesprek met de leerling en wie wat doet in de betreffende casus.
- In elke fase van het traject wordt directie/teamleiding betrokken.

Stap 3: Gesprek met de leerling en ouder(s)/verzorger(s)

- Na de collegiale consultatie in het OT volgt een gesprek tussen de aandachtsfunctionaris en/of lid van het OT met de leerling en zijn of haar ouders/verzorgers om de signalen te bespreken en schriftelijk vast te leggen. Zo wenselijk is directie/teamleiding hierbij betrokken.
Heb je als OT ondersteuning nodig bij het voorbereiden of het voeren van het gesprek met de leerling en zijn of haar ouders/verzorgers vraag dan zo nodig advies bij Veilig Thuis.
In het gesprek gaat het erom dat:
 1. je het doel van het gesprek uitlegt;
 2. de signalen, dit wil zeggen de feiten die je hebt vastgesteld en de waarnemingen die je hebt gedaan, bespreekt;
 3. de leerling en ouders/verzorgers uitnodigt om hierop te reageren;
 4. pas na deze reactie kom je tot een interpretatie van wat je hebt gezien en gehoord;
- Als de leerling ouder is dan 16 jaar kan besloten worden om enkel met de leerling te spreken. Doe hierbij vooraf een risicotaxatie in verband met geweld. Raadpleeg zo nodig Veilig Thuis.
- Na het gesprek met de leerling en zijn of haar ouders/verzorgers volgt opnieuw collegiaal overleg met de leden van het ondersteuningsteam.
- Registreer schriftelijk alle acties en bevindingen.

Stap 4 en 5: Wegen huiselijk geweld en/of kindermishandeling en het nemen van beslissingen

Op basis van de signalen en de gesprekken doe je samen met de leden van het OT team en bevoegd gezag de volgende weging. Raadpleeg hiervoor de bijlage met begrippen en definities (bijlage 2). Stap 5 behelst met name de beslissing van wel of niet melden.

Vijf afwegingsvragen van de Meldcode Onderwijs

Afweging 1: Vermoeden Afwegen

We hebben de stappen 1 tot en met 3 van de meldcode doorlopen.

A: Op basis van deze doorlopen stappen is er geen actie nodig: dossier vastleggen en sluiten

B: Er is een sterk vermoeden van huiselijk geweld en/of kindermishandeling. Het bevoegd gezag van de school is op de hoogte (als het vermoeden door een schoolmedewerker is gesteld)

Afweging 2: Veiligheid

Op basis van de doorlopen stappen van de Meldcode schatten wij als school (OT-leden en bevoegd gezag) in dat er sprake is van acute en/of structurele onveiligheid.

A: Nee → ga verder naar afweging 3

B: Ja of twijfel → direct (telefonisch) (anoniem) melding doen bij Veilig Thuis. De afwegingen hierna worden met Veilig Thuis doorlopen

Afweging 3: Hulp

Ben ik, zijn wij in staat om effectieve hulp te bieden of te organiseren en kan de dreiging voor mogelijk geweld of huiselijk geweld kindermishandeling afgewend worden?

A: Nee → melden bij Veilig Thuis, die binnen 5 werkdagen een besluit neemt en terugkoppelt naar de melder

B: Ja, ga verder met afweging 4

Afweging 4: Hulp

Aanvaarden de betrokkenen de hulp zoals in afweging 3 is georganiseerd en zijn zij bereid zich actief in te zetten?

A: Nee → melden bij Veilig Thuis

B: Ja → Hulp in gang zetten, termijn afspreken waarop effect meetbaar of merkbaar moet zijn. Zo concreet mogelijk maken en documenteren. Spreek af wie welke rol heeft en benoem casemanager. Spreek af welke taken alle betrokkenen en specifiek de casemanager heeft, zodat de verwachtingen voor iedereen helder zijn. Leg vast, voer uit en ga verder met afweging 5

Afweging 5: Resultaat

Leidt de hulp binnen de afgesproken termijn tot de afgesproken resultaten ten aanzien van de veiligheid, het welzijn en/of het herstel van de direct betrokkene?

A: Nee → melden bij Veilig Thuis

B: Ja → hulp afsluiten met vastgelegde afspraken over het monitoren van de veiligheid van alle betrokkenen. Aanbeveling is een nazorgtraject af te spreken. Leg termijnen en verwachtingen vast.

Er wordt altijd gemeld bij Veilig Thuis in de volgende situatie:

Meldnorm A: In alle gevallen van onveiligheid en/of structurele onveiligheid en disclosure

Meldnorm B: In alle andere gevallen waarin de leden van OT menen dat, gelet op hun competenties, verantwoordelijkheden en grenzen, in onvoldoende mate effectieve hulp kan organiseren (bij risico's op) huiselijk geweld en/of kindermishandeling

Meldnorm C: Wanneer de hulpverlener constateert dat de leerling niet voldoende beschermd kan worden en de onveiligheid niet stopt of zich herhaalt

Melden

- Bespreek je melding vooraf met de leerling en ouders/verzorgers
 1. leg uit waarom je een melding gaat doen en wat het doel daarvan is;
 2. vraag de leerling en zijn of haar ouders/verzorgers uitdrukkelijk om een reactie;
 3. in geval van bezwaren van de ouders/verzorgers, overleg met de OT-leden op welke wijze je tegemoet kunt komen aan deze bezwaren.
- Meen je in overleg met OT en directie/teamleiding dat je de leerling niet voldoende tegen het risico op huiselijk geweld of op kindermishandeling kunt beschermen, meld je vermoeden bij Veilig Thuis;
- Doe de melding door te bellen met Veilig Thuis, **telefoonnummer 0800 – 2000**;
- Sluit bij je melding zoveel mogelijk aan bij feiten en gebeurtenissen en geef duidelijk aan indien de informatie die je meldt (ook) van anderen afkomstig is;
- Overleg bij je melding met Veilig Thuis wat je na de melding, binnen de grenzen van je taken als OT, zelf nog kunt doen om de student tegen het risico op huiselijk geweld of op mishandeling te beschermen;
- Evalueer de melding met OT en directie/teamleiding en registreer schriftelijk;
- Veilig Thuis houdt melders op de hoogte van de uitkomsten van het onderzoek en van de acties die in gang worden gezet;
- Informeer als melder de teamleider/directie van de school dezelfde dag schriftelijk van de melding.

H4 Verantwoordelijkheden en implementatie:

Directeuren Landstede VO zorgen voor de implementatie van de Meldcode binnen hun eenheid/school en maken het voor medewerkers vo en leden OT mogelijk in een veilig werkklimaat huiselijk geweld en/of kindermishandeling te signaleren en de stappen van de verbeterde Meldcode te zetten.

Verantwoordelijkheden directies vo:

- dragen zorg voor implementatie van de verbeterde Meldcode binnen de eenheid/school;
- dragen, in overleg met ondersteuningsteam, zorg voor deskundigheid in het team op gebied van kindermishandeling en/of huiselijk geweld.
- aan de ouders/verzorgers en leerlingen bekendheid geven van de verbeterde Meldcode middels de algemene schoolgids;
- processen volgen conform het stappenplan van de Meldcode;
- er worden afspraken gemaakt over de wijze waarop directeuren hun medewerkers ondersteunen als zij door studenten worden aangesproken op de wijze waarop zij de Meldcode toepassen;
- medewerkers mbo en studentadviseurs hebben toegang tot het elektronisch studentsysteem dat voldoet aan de Algemene Verordening Gegevensbescherming;
- de Meldcode sluit aan bij de bestaande structuur van onderwijs en begeleiding.

Verantwoordelijkheden en taken leden van het ondersteuningsteam (OT)

- bespreken van het protocol Meldcode onderwijs binnen het ondersteuningsteam;
- bespreken van werkwijze, taken en verantwoordelijkheden van de leden van het OT
- OT stemt af, beargumenteert en denkt mee. In gezamenlijkheid worden afwegingen gemaakt;
- OT onderzoekt of er al andere instanties, betrokkenen actief zijn in de casus;
- afspraken maken over de taakverdeling en wie regievoerder is in een specifieke casus;
- OT komt buiten vaste vergaderstructuur bij elkaar indien er een melding binnenkomt;
- de Meldcode wordt tweejaarlijks geëvalueerd met de directies van de eenheden/scholen op initiatief van de aandachtsfunctionaris in samenwerking met het OT. Zo nodig worden acties in gang gezet om de toepassing van de Meldcode te optimaliseren;
- organiseren, in overleg met directie, deskundigheid ten behoeve van de uitvoering van de Meldcode;
- communicatie met alle medewerkers van de school over de werkwijze en taakverdeling;

- Communicatie naar directie/teamleiding verloopt via de aandachtsfunctionaris
- Vastleggen van informatie in dossier

Routing binnen de school (optioneel)

Binnen de school is de route bekend bij alle medewerkers.

Medewerkers signaleren



Medewerkers delen zorg met mentor of direct de zorgcoördinator/aandachtsfunctionaris

Mentor en aandachtsfunctionaris stemmen onderling af



Zorgcoördinator bespreekt in OT en met directie/teamleiding



OT doorloopt de stappen van de meldcode, rollen en taken worden verdeeld. Directie en teamleiding wordt in iedere fase geïnformeerd en zo nodig betrokken.

- Mentor wordt in iedere fase geïnformeerd door de zorgcoördinator.
- De meldcode wordt geëvalueerd door directie en OT en zo nodig aangepast

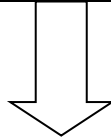
Advies communicatieplan in de school:

- Aandachtsfunctionaris bespreekt met teamleiding/directie communicatieplan voor de school
- In teamoverleg worden alle medewerkers van de school geïnformeerd over de route m.b.t. de meldcode. De zorgcoördinator/aandachtsfunctionaris geeft aan de aanspreekpersoon te zijn als het gaat om zorgen en signalen;
- Medewerkers krijgen scholing aangeboden op het gebied van kindermishandeling en/of huiselijk geweld en hoe je kunt signaleren
- Op de website, in het schoolbeleidsplan (SOP) wordt de werkwijze van de meldcode vermeld
- Zo wenselijk worden ouders/verzorgers en leerlingen geïnformeerd per nieuwsbrief
- Zo wenselijk worden medewerkers geïnformeerd via het bestaande communicatiekanaal binnen de school;
- School onderzoekt de wenselijkheid van de meldcode app

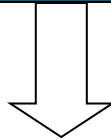
Bijlage 1: Stappenplan in stroomschema

De vijf verplichte stappen van de Meldcode Huiselijk Geweld en/of Kindermishandeling:

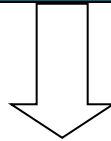
1. Registreren van signalen



**2. Collegiale consultatie
en eventueel anoniem raadplegen Veilig Thuis, tel nr: 0800 - 2000**



3. Gesprek met de leerling en ouder(s)/verzorger(s)



afwegingskader

4. Wegen huiselijk geweld en/of kindermishandeling

4. **5. Neem twee beslissingen**

A. Melden bij Veilig Thuis, tel nr: 0800-2000

B. en/of hulp organiseren

Bijlage 2 Begrippen en definities

Uit: Afwegingskader meldcode Onderwijs en Leerplicht. Bron: www.rijksoverheid.nl

Acute onveiligheid

Definitie	Een persoon is in direct fysiek gevaar, diens veiligheid is de komende dagen niet gegarandeerd en hij of zij heeft direct bescherming nodig
Toelichting	<p>Bij het afwegen van signalen van huiselijk geweld en/of kindermishandeling schat een beroepskracht allereerst en voortdurend in of een betrokkene acuut (levens)gevaar loopt.</p> <p>Dit betreft de aanwezigheid van fysiek of seksueel geweld (met of zonder letsel) of, in geval van zorgafhankelijke kinderen of (oudere) volwassenen, de afwezigheid van de meest basale verzorging (waaronder eten, drinken, kleding en onderdak) maar bijvoorbeeld ook om het onnodig toedienen van medicijnen of het verrichten van onnodige zorg</p>
Voorbeelden	<ul style="list-style-type: none"> • Door geweld toegebrachte verwonding die medische behandeling behoeft. • (Ernstig) letsel met een vermoeden dat dit is toegebracht, of een poging daartoe. • Poging tot verwurging. • Wapengebruik. • Geweld tijdens de zwangerschap. • (Vermoeden van) seksueel misbruik of seksueel geweld of seksuele exploitatie van kinderen jonger dan 18 jaar. • Acute bedreiging om zichzelf of een naaste (waaronder (ex)-partner, kinderen of familielid) te doden, ernstig letsel toe te brengen of hun vrijheid te benemen (familiedrama, eerwraak, vrouwelijke genitale verminking). • Onthouden van zorg die acuut de gezondheid bedreigt van -9 maanden tot + 100 jaar, waaronder het onthouden van voedsel. • Als een ouder/verzorger (medische) klachten/aandoeningen bij een kind verzint/aandikt, (medische) onderzoeksgegevens betreffende bij het kind bestaande klachten en afwijkingen vervalst of in het kader van een onderzoek selectief verstrek of (medische) klachten en afwijkingen bij het kind daadwerkelijk veroorzaakt. • Vrijheidbeperkende maatregel voor pleger loopt af zonder dat er afdoende veiligheidsmaatregelen genomen zijn. • Acuut onveilige situatie bestaat of zorg dreigt weg te vallen vanwege suïcidepoging, automutilatie, acuut psychiatrisch beeld, intoxicatie door alcohol of drugs. • Noodgedwongen vlucht van huis door (dreiging van) huiselijk geweld en/of kindermishandeling. • een minderjarig kind dat alleen gelaten wordt in huis zonder toezicht en verzorging van een volwassene • Minderjarigen die opgesloten worden in huis en onthouden worden van eten en drinken • Minderjarigen die met een alleenstaande ouder leven, waarbij deze ouder een acute psychose krijgt etc.

Structurele onveiligheid

Definitie	Er is sprake van herhaling of voortduren van onveilige situaties of van geweld
Toelichting	Een voorgeschiedenis van huiselijk geweld of kindermishandeling is de belangrijkste voorspeller voor voortduren van onveiligheid (plegerschap en slachtofferschap) in de toekomst. Voorbeelden • Minderjarigen die opgroeien bij ouders met zodanig ernstige (psychosociale, relationele) problematiek ten gevolge van verstandelijke beperking, middelenverslaving, psychische problematiek dat de fysieke en emotionele veiligheid van het kind bij herhaling en/of voortdurend wordt bedreigd en de ontwikkelmogelijkheden van deze minderjarigen structureel ingeperkt worden
Voorbeelden	Vergelijkbare situaties met kwetsbare ouderen en een mantelzorger. • Ernstige verwaarlozing die voor jonge opgroeiende kinderen blijvende schade kan veroorzaken. • Escalerende vormen van stalking in partnerrelaties. • Minderjarige die geregeld getuige is van huiselijk geweld tussen ouders. • Minderjarigen die een hoog schoolverzuim hebben. • Minderjarigen die geregeld fysiek mishandel worden. • etc.

Disclosure

Definitie	Slachtoffers die uit zichzelf een beroepskracht om hulp vragen of zich uiten bij (mogelijk) huiselijk geweld en/of kindermishandeling
Toelichting	Toelichting Als een slachtoffer, kind of volwassene, uit zichzelf een beroepskracht om hulp vraagt bij huiselijk geweld en/of kindermishandeling of zich hierover uit zonder hulp te vragen, betekent dit veelal dat het (minderjarige) slachtoffer een acute crisis ervaart en vreest voor de veiligheid en/of het welzijn van zichzelf of gezinsleden. Het met onvoldoende voorbereiding met de ouders/verzorgers bespreken van de (door het slachtoffer) geuite zorgen kan leiden tot (verergering van) situaties van acute of structurele onveiligheid. Dit geldt uitdrukkelijk ook voor specifieke vormen van huiselijk geweld zoals (ex)partnerstalking, huwelijksdwang, mensenhandel, eengerelateerd geweld en oudermishandeling. Een professionelen norm tot melden betekent in dit geval zorgvuldige afstemming over de vervolgacties tussen de beroepskracht, Veilig Thuis en het slachtoffer. Bij de keuze voor wel/niet melden staat de veiligheid van het slachtoffer altijd voorop

Bijlage 3: Informatie

Bronnen:

<https://www.rijksoverheid.nl/onderwerpen/huiselijk-geweld/meldcode>

[PDF]

[Handelingsprotocol Veilig Thuis 2019 - NVLF](#)

<https://www.nvlf.nl/stream/bijlage-2-handleidingsprotocol-veilig-thuis>

<https://www.handelingsprotocol.nl/vo-utrecht>

verdiepende Informatie over de diverse stappen in de meldcode

www.signalenkaart.nl

De signalenkaart biedt een handvat signalen te registreren

Deze website wordt ondersteund door Kadera en het Ministerie van Volksgezondheid Welzijn en Sport.

www.vooreenveiligthuis.nl

Deze website biedt alle informatie over Veilig Thuis.

De meldcode is opgesteld met behulp van bovenstaande bronnen en sluit aan bij de meldcode voor Landstede MBO.
Anneke van der Poel, december 2018